



中国知网

AI 系列科研工具试用指南

同方知网数字科技有限公司

2025 年 6 月

目 录

1 CNKI AI 使用方法	1
2. AI 知数使用方法	3
3. AI Pat+专利检索分析系统使用方法	4
4. 研学 AI 使用方法	5

1 CNKI AI 使用方法

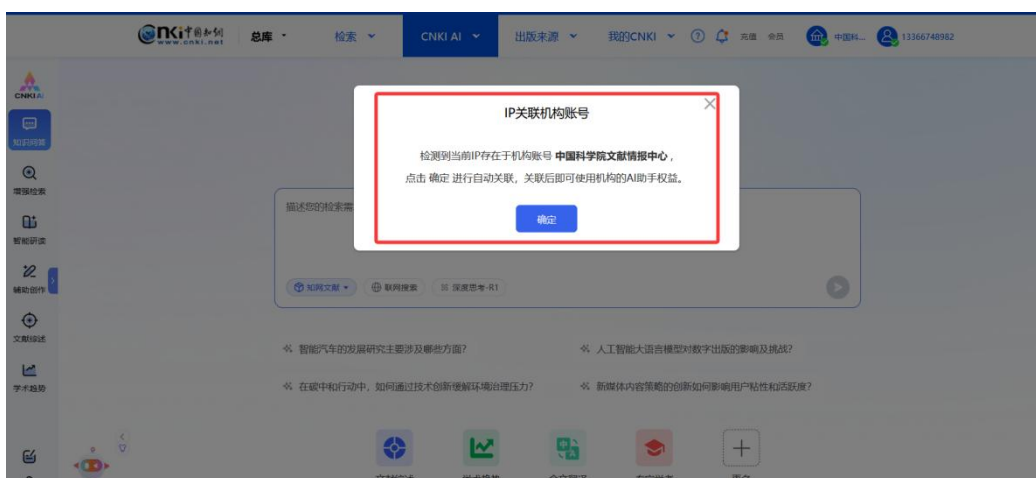
1) 登录

登录知网首页 www.cnki.net，切换至 CNKI AI 进入；也可以直接输入 <https://ai.cnki.net/> 进入。

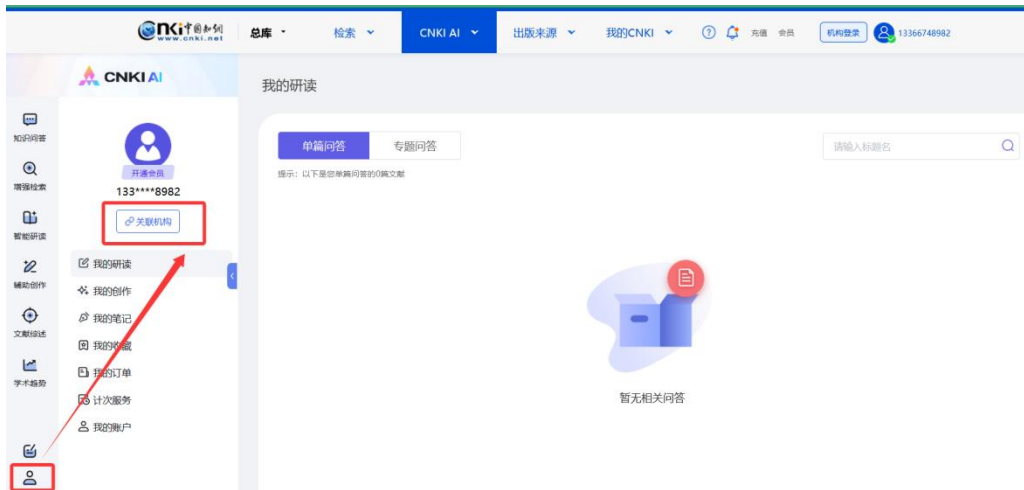


2) 登录并关联账号（只有在机构 IP 范围内才能关联成功）

操作步骤：登录已注册的知网个人账号（如无知网个人账号可按照提示注册），个人账号在 IP 内登录 CNKI AI 学术研究助手，收到如下弹窗，选择“确定”即可自动绑定。



如系统未弹窗，可通过手动操作绑定机构



请选择需要关联的权益

CNKI AI功能权益

前提：所属机构已订购CNKI AI机构版，可通过以下方式关联到该机构。

个人关联后即可享受CNKI AI功能权益。

文献资源权益

前提：所属机构已购文献资源，可通过以下方式关联到该机构。

个人关联后即可享受文献资源权益。

方式1: IP关联 IP自动关联

只有在机构/团队IP范围内，才能使用该方式关联成功

方式2: 提交审核信息 点击进入 >

询问机构管理员，输入机构账号等信息提交申请，等待管理员审核

方式3: 输入关联机构激活码 点击进入 >

询问机构管理员，输入关联机构激活码，即可自动关联

登录已注册的知网个人账号，点击左下角个人中心—展开—关联机构，选择 CNKI AI 功能权益，选择方式 1 IP 关联（仅能选择此种方式）。

IP关联机构账号

当前IP存在于多个机构账号，请选择想要关联的机构

机构名称:

绑定成功后即可体验使用 CNKI AI 各项功能。

2. AI 知数使用方法

1) 访问地址: <https://data.cnki.net/aidata>

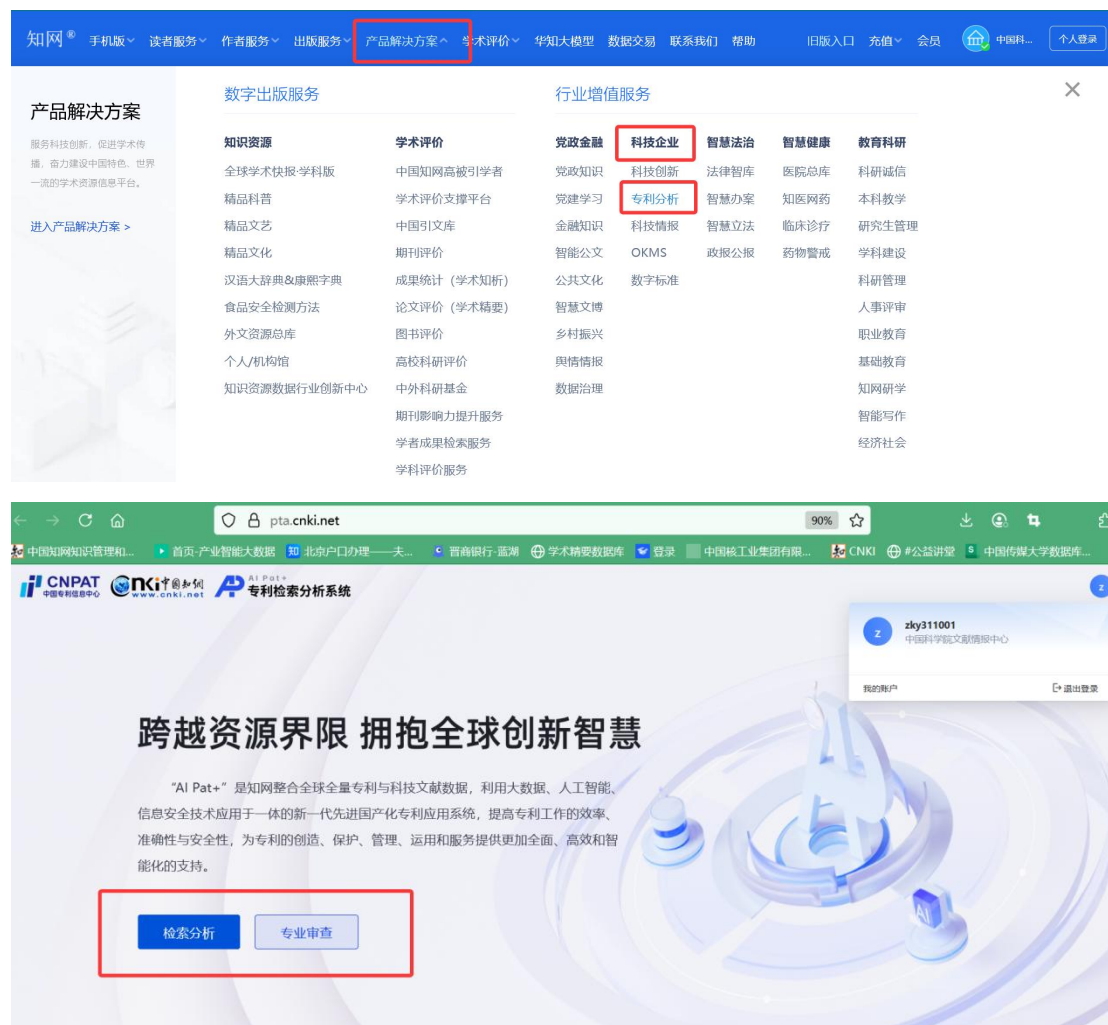


2) 机构登录: 在机构 IP 范围内点击 IP 登录, 即可使用 AI 知数各功能。



3. AI Pat+专利检索分析系统使用方法

知网首页 www.cnki.net 机构登录后，点击“产品解决方案”下拉菜单选择“科技企业”-“专利分析”可自动跳转 AI Pat+专利检索分析系统页面使用各功能



如知晓本单位中国知网数据库机构账号密码，也可 <https://pta.cnki.net/> 页面输入账号密码登录使用。

4. 研学 AI 使用方法

1) 注册知网研学个人账号（已有知网个人账号可直接登录研学平台）
研学平台 x.cnki.net，或知网首页点击“知网研学”进入。



点击右上角“立即注册”，根据提示进行注册，已有知网个人账号可直接登录。



2) 绑定“知网研学机构账号”

浏览器打开下方【邀请链接】，或微信扫描二维码，知网个人账号登录后，输入所需信息（机构信息请填写院所单位全称，如“中国科学院大连化学物理研究所”），点击确认。

【邀请链接】

<https://x.cnki.net/web/team/#/invitePage?teamId=4eaf76d5-bdac-445e-88a4-dc9e6059a212>

二维码



 **研学平台**

您好，欢迎加入我们的团队！

 **中国科学院文献情报中心**

共享资料: 0

成员: 0

简介:

请输入验证信息:

* 用户名

* 姓名

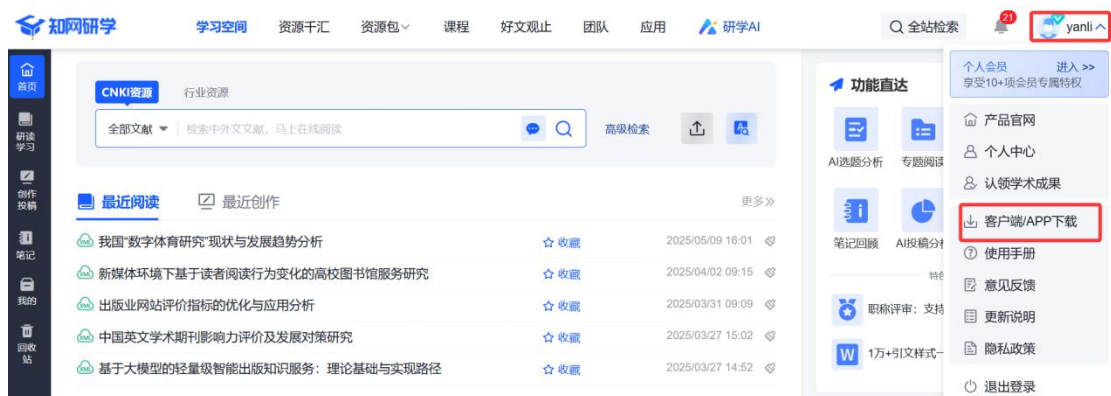
* 机构/学校

成功加入团队后，可获得研学平台会员权益，进入网页版(x.cnki.net)或“知网研学APP”阅读学习。

[确认](#)

[研学首页](#) [会员](#) [下载](#) [帮助](#)

此外，知网研学可以下载桌面端（PC/Mac）和移动端使用，可点击个人中心“客户端/APP 下载” 按需下载安装。



The screenshot shows the CNKI website interface. At the top, there is a navigation bar with links for '学习空间', '资源千汇', '资源包', '课程', '好文观止', '团队', '应用', and '研学AI'. A search bar is present with the text '全部文献' and '检索中外文献, 马上在线阅读'. Below the search bar, there is a '最近阅读' section with a list of articles. On the right side, there is a '功能直达' sidebar with various icons. In the top right corner, there is a user profile dropdown menu with the name 'yanli'. The '客户端/APP下载' option in this menu is highlighted with a red box.



知网研学 (原E-Study) 客户端 Windows版

版本号: 6.8.4

发布日期: 2025.4.16

适用平台: Win10/11

软件大小: 240M

[立即下载](#)

[下载32位版本](#) [详情介绍](#)

注: 安装软件时, Word插件会同步安装。如果电脑中没有Word, 会自动安装到WPS中。
因系统升级, 新版本不再支持Win7/8系统, Win7/8用户可继续下载使用以下版本: [下载V6.7.1版本](#)